

# Presentación de Resultados Preliminares de la Consulta Infantil y Juvenil 2018

## CHIHUAHUA



Consulta  
2018 infantil  
& juvenil




14 de diciembre de 2018  
Junta Local Ejecutiva en el Estado de Chihuahua



# PARTICIPACIÓN GENERAL CHIHUAHUA





<b>Participación Final</b>	
<b>Boleta Impresa</b>	<b>147213</b>
<b>Hoja de expresión grafica (Dibujos)</b>	<b>5568</b>
<b>Dispositivos Móviles</b>	<b>19713</b>
<b>Total Estatal</b>	<b>172494</b>

La participación de las niñas, niños y adolescentes chihuahuense fue de 172, 494.

Dicha cifra se desglosa en 3 tipos de participación:

-Niñas, niños y adolescentes entre 6 a 17 años en boleta impresa, siendo un total de 147,213.

-Niñas y niños entre 2 y 5 años en hojas de expresión gráfica (Dibujos), con un total de 5,568 participantes.

-Participación de niñas, niños y adolescentes entre 6 y 17 años en dispositivos móviles, con un total de 19,713.

# PARTICIPACIÓN BOLETAS IMPRESAS



CHIHUAHUA

# PARTICIPACIÓN EN BOLETA IMPRESA CHIHUAHUA

Distrito	Meta en boleta impresa	Participación Total en boleta impresa
Distrito 1	13115	14686
Distrito 2	12930	13366
Distrito 3	13107	15315
Distrito 4	15061	15826
Distrito 5	14611	15249
Distrito 6	15769	21651
Distrito 7	13136	14347
Distrito 8	15065	17455
Distrito 9	11365	19318
<b>Total Estatal</b>	<b>124159</b>	<b>147213</b>

La meta de participación para el Estado de Chihuahua en boleta impresa fue de 124,159 niñas, niños y adolescentes.

Derivado de los trabajos desarrollados y con el apoyo de los aliados estratégicos se logró una participación de 147,213 niñas, niños y adolescentes que equivale a un 18.56% superior a la meta establecida.



# Concentrado Meta/Participación por distrito en boleta impresa

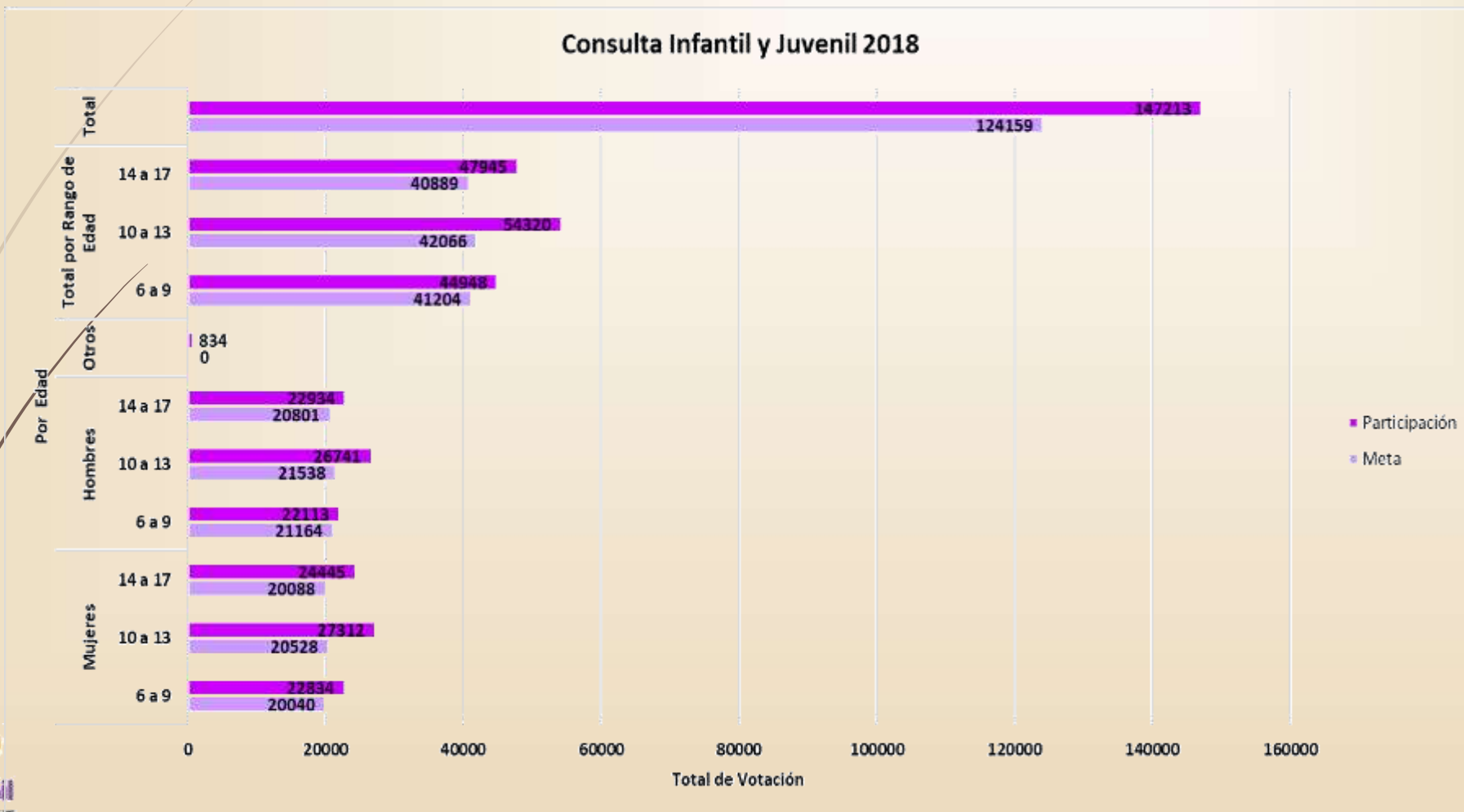


## Meta /participación por rango de edad y sexo BOLETA IMPRESA

Chihuahua	Mujeres			Hombres			Otros	Total por Rango de Edad			Total
	6 a 9	10 a 13	14 a 17	6 a 9	10 a 13	14 a 17		6 a 9	10 a 13	14 a 17	
Meta	20040	20528	20088	21164	21538	20801	0	41204	42066	40889	124159
Participación	22834	27312	24445	22113	26741	22934	834	44948	54320	47945	147213



# Meta /participación por rango de edad y sexo BOLETA IMPRESA







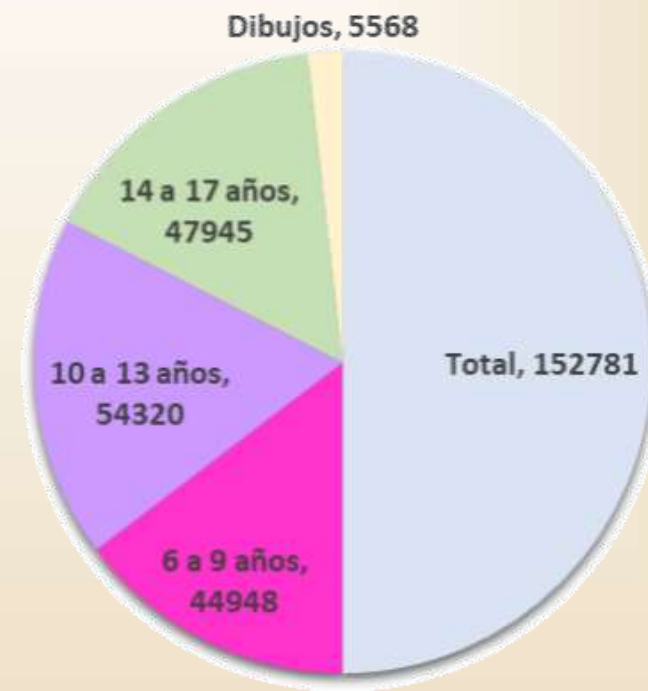
# PARTICIPACIÓN POR RANGO DE EDAD

Boletas impresas y Dibujos



# Total de participación por categoría (Boletas impresas y Dibujos)

<b>Total de participación de boleta impresa y Expresión Grafica</b>	<b>152781</b>
<b>6 a 9 años</b>	<b>44948</b>
<b>10 a 13 años</b>	<b>54320</b>
<b>14 a 17 años</b>	<b>47945</b>
<b>Hoja de expresión grafica (Dibujos) Dibujos</b>	<b>5568</b>



# PARTICIPACIÓN EN DISPOSITIVOS MÓVILES

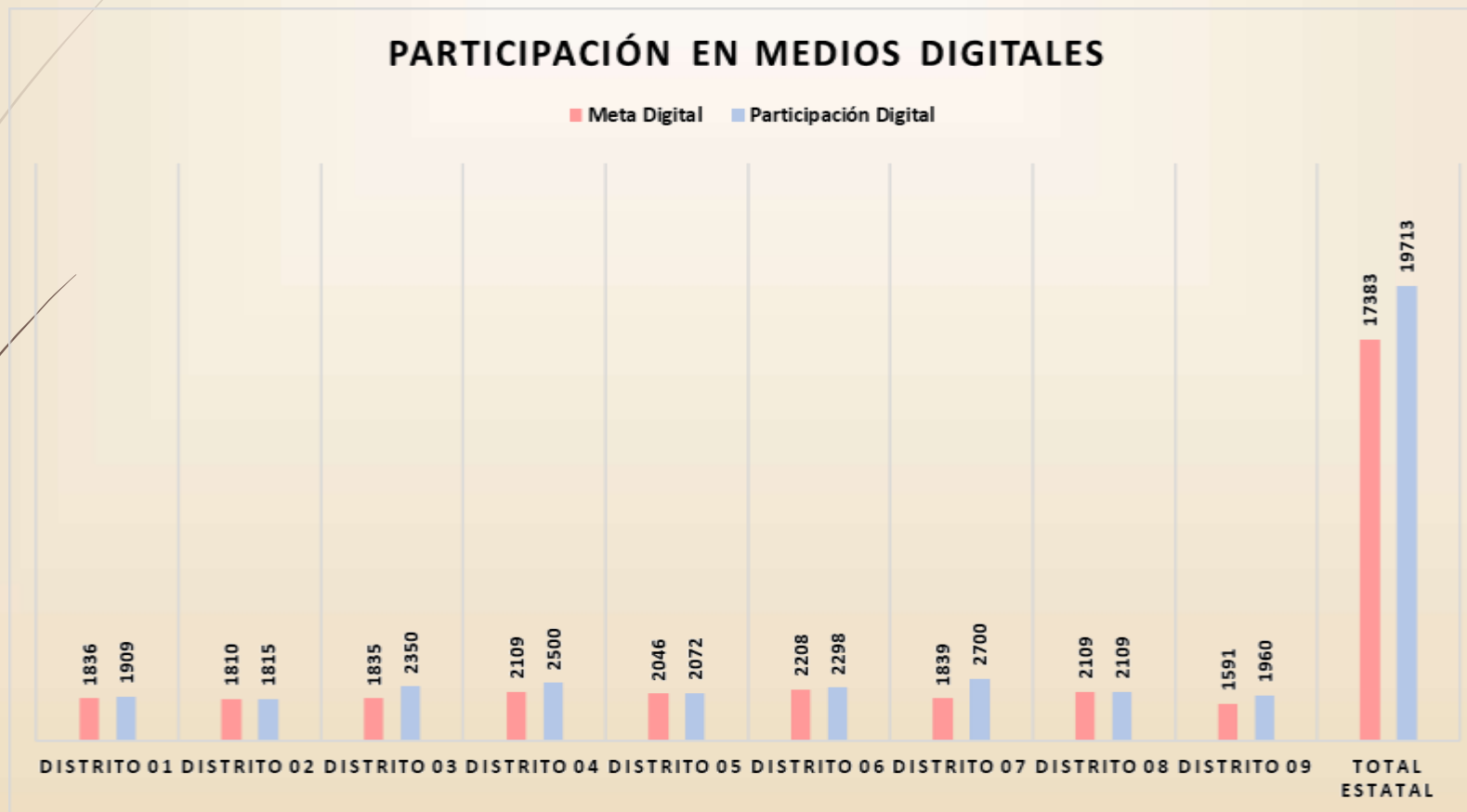


# Participación en dispositivos móviles



Distrito	Meta Digital	Participación Digital
Distrito 01	1836	1909
Distrito 02	1810	1815
Distrito 03	1835	2350
Distrito 04	2109	2500
Distrito 05	2046	2072
Distrito 06	2208	2298
Distrito 07	1839	2700
Distrito 08	2109	2109
Distrito 09	1591	1960
<b>Total Estatal</b>	<b>17383</b>	<b>19713</b>

# Participación en dispositivos móviles



Consulta  
2018 infantil  
& juvenil



Consulta  
2018 infantil  
& juvenil



# GRACIAS

**A quien ayudó a recibir las opiniones  
de millones de participantes**  
**A quien participó expresando su opinión**  
**A mamás y papás comprometidos  
con el futuro de sus hijas e hijos**  
**A todas las instituciones que unieron esfuerzos  
a favor de la niñez y la juventud**  
**Al equipo INE por su profesionalismo**

**#NoHayOpinionesChiquitas**

**Consulta infantil & juvenil 2018**

